



سفارة المملكة الأردنية الهاشمية في موسكو
المكتب الثقافي الأردني في موسكو

الإحصائية السنوية الخاصة بالطلبة الأردنيين الملتحقين
في جامعات روسيا الاتحادية

العام الدراسي 2019/2018

إعداد المكتب الثقافي الأردني في موسكو 



حضرة صاحب المجلة الهاشمية الملك عبد الله الثاني ابن الحسين المعظم

المحتويات

الصفحة	الموضوع	العنوان
4	المقدمة	المقدمة
7	المعرفي	جدول رقم (1)
9	التخصص	جدول رقم (2)
13	العلمية / نوع الشهادة	جدول رقم (3)
14	العلمية / نوع الشهادة والحقل المعرفي	جدول رقم (4)
17	القبول	جدول رقم (5)
18	القبول والدرجة العلمية	جدول رقم (6)
19	القبول والحقل المعرفي	جدول رقم (7)
21	الاجتماعي الجندر	جدول رقم (8)
23		جدول رقم (9)
27		جدول رقم (10)
32	الدراسية	جدول رقم (11)
33	العلمية والسنة الدراسية	جدول رقم (12)
34	الدراسية والحقل المعرفي	جدول رقم (13)
36		جدول رقم (14)

يسعد المكتب الثقافي الأردني في موسكو أن يصدر التقرير الإحصائي السنوي عن الطلبة الأردنيين الدارسين في روسيا الاتحادية للعام الدراسي 2019/2018 لوضعه أمام المهتمين والباحثين والمعنيين في المملكة الأردنية الهاشمية وأصحاب القرار للإفادة منه في كافة المجالات والدراسات.

حيث دأب المكتب الثقافي الأردني في موسكو وبتوجيهات من معالي السفير الأردني في موسكو ومعالي وزير التعليم العالي والبحث العلمي وعطوفة الأمين العام العمل على التواصل والتعاون مع كافة مؤسسات التعليم العالي الروسية، وتسهيل التواصل مع الطلبة الأردنيين وحل كافة المشاكل والعقبات التي تواجههم، وكذلك التنسيق مع مؤسسات التعليم العالي الروسية للحصول على كافة المعلومات الخاصة بالطلبة الأردنيين والإحصائيات المتعلقة بهم والتي وردت في هذا التقرير.

تم العمل هذا العام على اعداد تقرير خاص منفصل لروسيا الاتحادية عن روسيا البيضاء، بحيث تم اعداد هذا التقرير وفقاً لمنهجية عمل تضمنت جمع المعلومات من كافة مؤسسات التعليم العالي في روسيا الاتحادية، من خلال مخاطبات رسمية وجهت لهم من قبل المكتب الثقافي الأردني لتلك الغاية ومتابعتها وتفريغها وتوحيدها، وبالرغم من الصعوبات التي واجهتنا في الحصول على تلك البيانات، بالإضافة الى الصعوبات المتعلقة بعدم السرعة في الاستجابة لتلك الردود وتحفظ بعض الجامعات على إعطاء تلك المعلومات.

وكما تعلمون فإن عدد الجامعات الروسية التي تعترف بها وزارة التعليم العالي والبحث العلمي الأردنية ما يقارب (177) جامعة في روسيا الاتحادية، كما أن المساحة الواسعة لروسيا وانتشار الجامعات وفروعها تشكل عبئاً إضافياً لإمكانية التواصل والالتقاء بالطلبة وجمع المعلومات، كون روسيا تعد أكبر بلد في العالم من حيث المساحة، حيث تغطي نسبة 1/8 من مساحة الأرض المأهولة بالسكان في العالم بمساحة تبلغ 17,075,400 كيلومتر مربع، كما أنها تاسع أكبر دولة من حيث عدد السكان في العالم بأكثر من 143 مليون، وتضم ما يقارب 84 اقليم أو كيان فيدرالي.

كما اشتمل التقرير الإحصائي على معلومات ومؤشرات إحصائية متنوعة لأول مرة بحيث تعطي صورة شاملة عن واقع وتطور أعداد الطلبة الأردنيين الدارسين في الجامعات الروسية، والذي يبرز خطوطاً واضحة للتطور الكمي والنوعي في أعداد الطلبة الأردنيين وذلك من خلال المؤشرات التالية:

- بلغ عدد الطلبة الأردنيين الملتحقين في جامعات روسيا الاتحادية لعام 2019/2018، (1322) طالباً وطالبة، منهم (98) طالبة.
- بلغ عدد الطلبة الأردنيين الملتحقين في جامعات روسيا الاتحادية ويدرسون على حساب المنح (386) طالباً وطالبة.
- يتوزع الطلبة الأردنيين على (94) جامعة من جامعات روسيا الاتحادية موزعة على (40) إقليم، وتتواجد الغالبية العظمى من الطلبة في إقليم العاصمة موسكو اذ يبلغ اعداد الطلبة (195) طالباً وطالبة موزعين على (16) جامعة.
- يدرس معظم الطلبة الأردنيين في تخصصات مختلفة بواقع (15) حقل معرفي و(68) تخصص، معظمهم ملتحقين بالتخصصات الطبية اذ يبلغ عدد الطلبة الملتحقين بتخصص الطب العام (693) طالباً وطالبة ثم التخصصات الهندسية (226) طالباً وطالبة.
- بلغ عدد الطلبة الأردنيين المقبولين بالسنة التحضيرية في جامعات روسيا الاتحادية لعام 2019/2018، (186) طالباً وطالبة، منهم (25) طالبة.
- بلغ عدد الطلبة الأردنيين الملتحقين في مستوى البكالوريوس / دبلوم مختص في جامعات روسيا الاتحادية لعام 2019/2018، (963) طالباً وطالبة، منهم (56) طالبة.
- بلغ عدد الطلبة الأردنيين الملتحقين في الدراسات العليا في جامعات روسيا الاتحادية لعام 2019/2018، (159) طالباً وطالبة، منهم (16) طالبة.

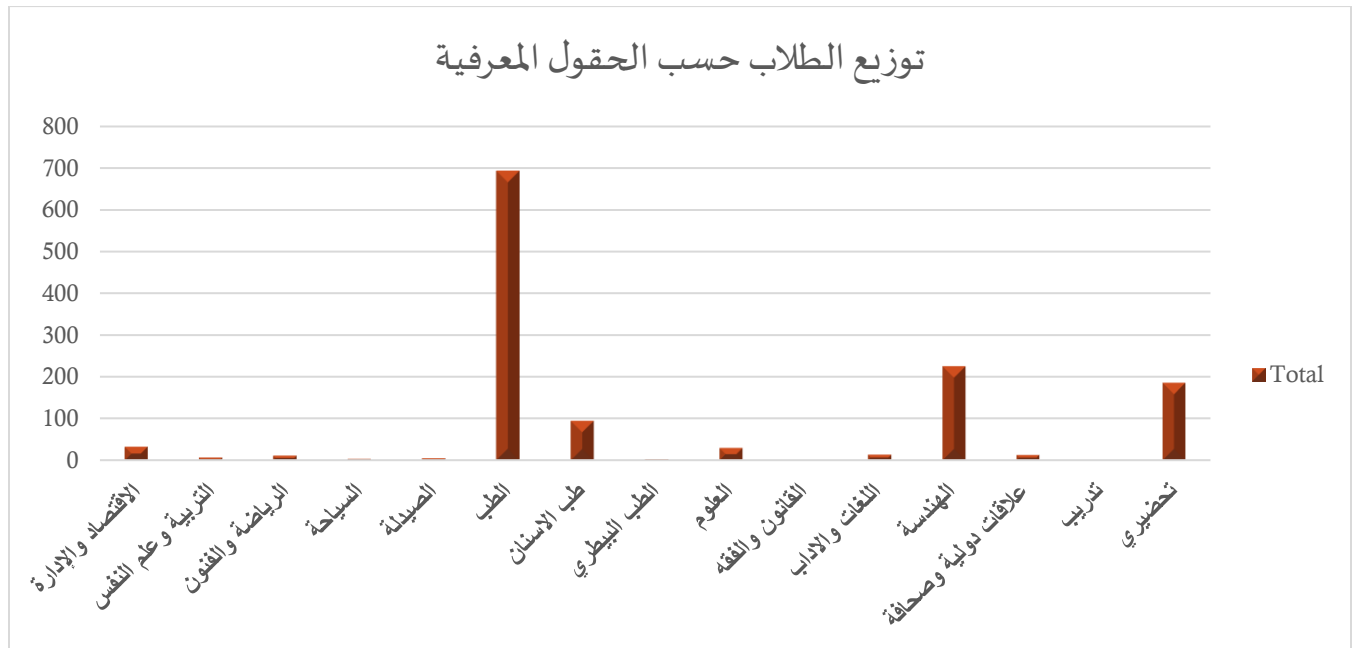
ومما سبق وبالعودة إلى الإحصائيات والبيانات الواردة إلى المكتب الثقافي الأردني في موسكو للأعوام الثلاثة السابقة يمكن الإشارة إلى ما يلي :-

ازدياد أعداد الطلبة الأردنيين الملتحقين في جامعات روسيا الاتحادية وكان تزايدهم ملحوظاً، ففي العام 2017-2016 كان عدد الطلبة (1098) طالباً وطالبة، وفي العام 2018-2017 كان عدد الطلبة (1226) طالباً وطالبة، وفي العام 2019-2018 فإن عدد الطلاب حالياً (1322) طالباً وطالبة.


جدول رقم (1) أعداد الطلبة الأردنيين المتحقين بجامعة روسيا الاتحادية حسب الحقل المعرفي

للعام الدراسي 2019/2018

الحقل المعرفي	عدد الطلاب
الاقتصاد والإدارة	33
التربية وعلم النفس	7
الرياضة والفنون	11
السياحة	4
الصيدلة	5
الطب	693
طب الاسنان	95
الطب البيطري	3
العلوم	30
القانون والفقه	1
اللغات والاداب	14
الهندسة	226
علاقات دولية وصحافة	13
تدريب	1
تحضيري	186
المجموع الكلي	1322



الإحصائية حسب التخصص



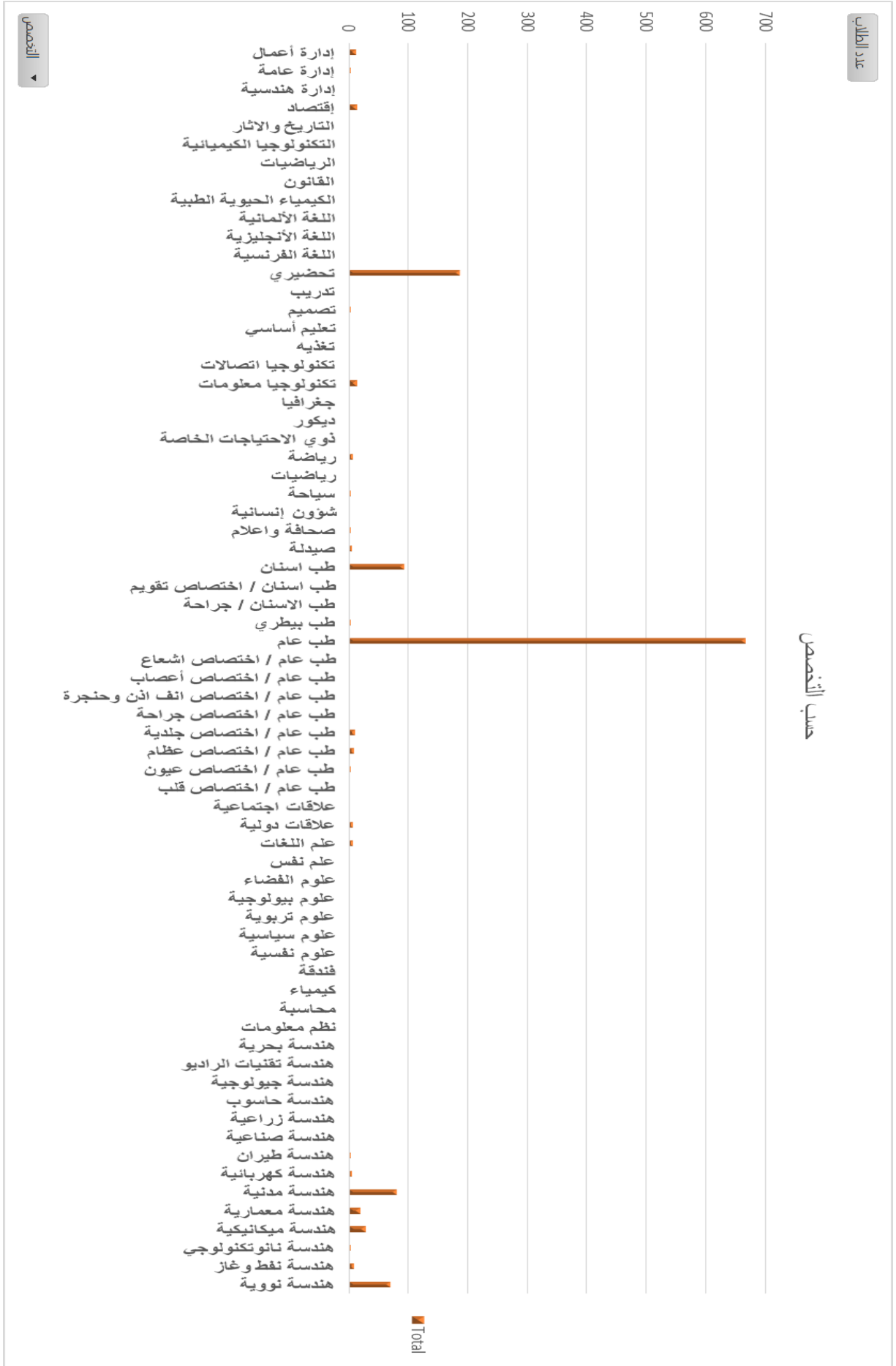
للعام الدراسي 2019/2018

عدد الطلاب	التخصص
13	إدارة أعمال
3	إدارة عامة
1	إدارة هندسية
14	إقتصاد
1	التاريخ والاثار
1	التكنولوجيا الكيميائية
2	الرياضيات
1	القانون
1	الكيمياء الحيوية الطبية
1	اللغة الألمانية
2	اللغة الأنجليزية
1	اللغة الفرنسية
186	تحضيري
1	تدريب
3	تصميم
1	تعليم أساسي
1	تغذية
1	تكنولوجيا اتصالات
15	تكنولوجيا معلومات
1	جغرافيا
1	ديكور
1	ذوي الاحتياجات الخاصة
7	رياضة
2	رياضيات
3	سياحة
2	شؤون إنسانية
4	صحافة واعلام
5	صيدلة
93	طب اسنان
1	طب اسنان / اختصاص تقويم
1	طب الاسنان / جراحة
3	طب بيطري

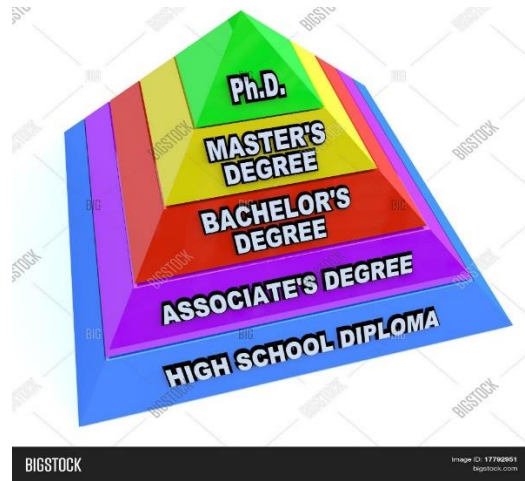
تكملة جدول رقم (2) أعداد الطلبة الأردنيين الملتحقين بجامعة روسيا الاتحادية حسب التخصص

للعام الدراسي 2019/2018

التخصص	عدد الطلاب
طب عام	666
طب عام / اختصاص اشعاع	1
طب عام / اختصاص أعصاب	1
طب عام / اختصاص انف اذن وحنجرة	1
طب عام / اختصاص جراحة	1
طب عام / اختصاص جلدية	10
طب عام / اختصاص عظام	9
طب عام / اختصاص عيون	3
طب عام / اختصاص قلب	1
علاقات اجتماعية	1
علاقات دولية	7
علم اللغات	8
علم نفس	1
علوم الفضاء	1
علوم بيولوجية	2
علوم تربوية	2
علوم سياسية	2
علوم نفسية	1
فندقة	1
كيمياء	1
محاسبة	1
نظم معلومات	2
هندسة بحرية	1
هندسة تقنيات الراديو	1
هندسة جيولوجية	1
هندسة حاسوب	2
هندسة زراعية	1
هندسة صناعية	1
هندسة طيران	3
هندسة كهربائية	6
هندسة مدنية	80
هندسة معمارية	20
هندسة ميكانيكية	28
هندسة نانو تكنولوجيا	3
هندسة نفط وغاز	9
هندسة نووية	70
المجموع الكلي	1322

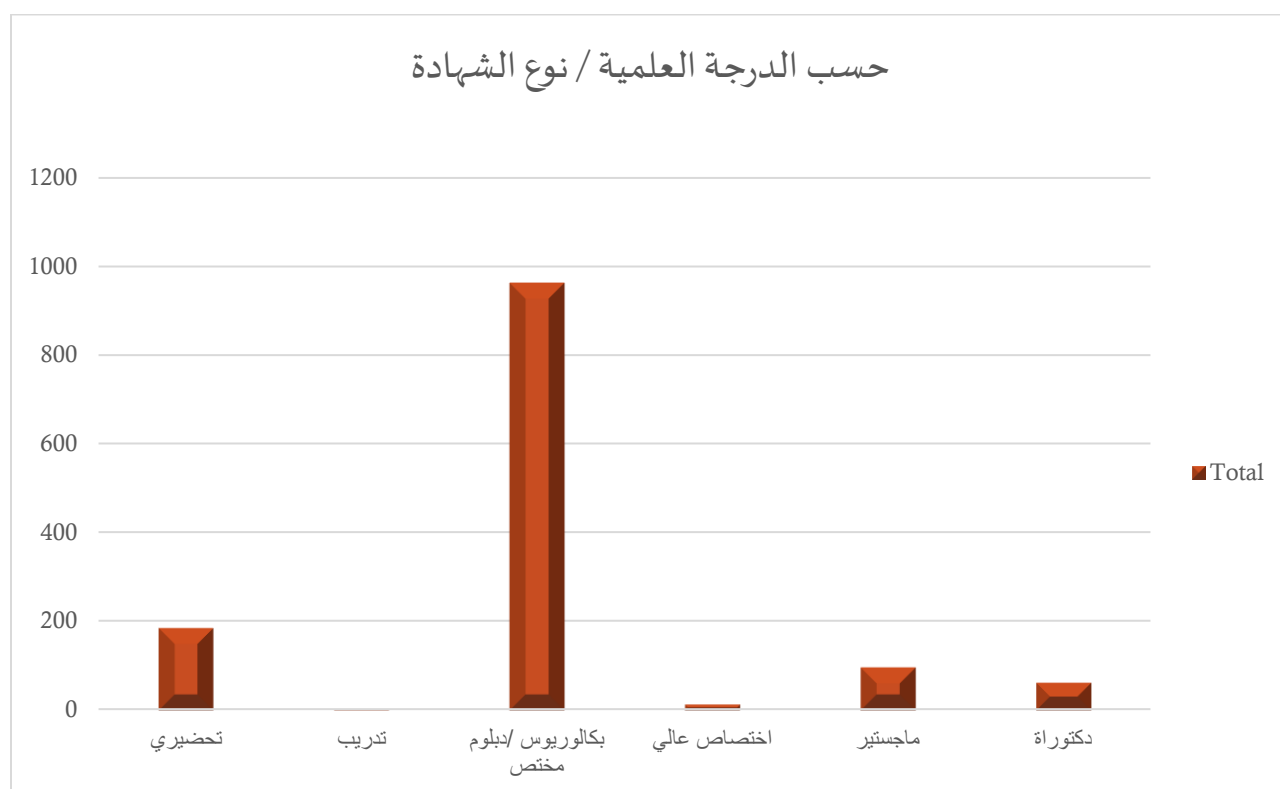


الإحصائية حسب الدرجة العلمية



جدول رقم (3) أعداد الطلبة الأردنيين المتحقين بجامعة روسيا الاتحادية حسب الدرجة العلمية / نوع الشهادة
للعام الدراسي 2019/2018

الدرجة العلمية / نوع الشهادة	عدد الطلاب
تحضيري	186
تدريب	1
بكالوريوس / دبلوم مختص	963
اختصاص عالي	13
ماجستير	97
دكتوراه	62
المجموع الكلي	1322

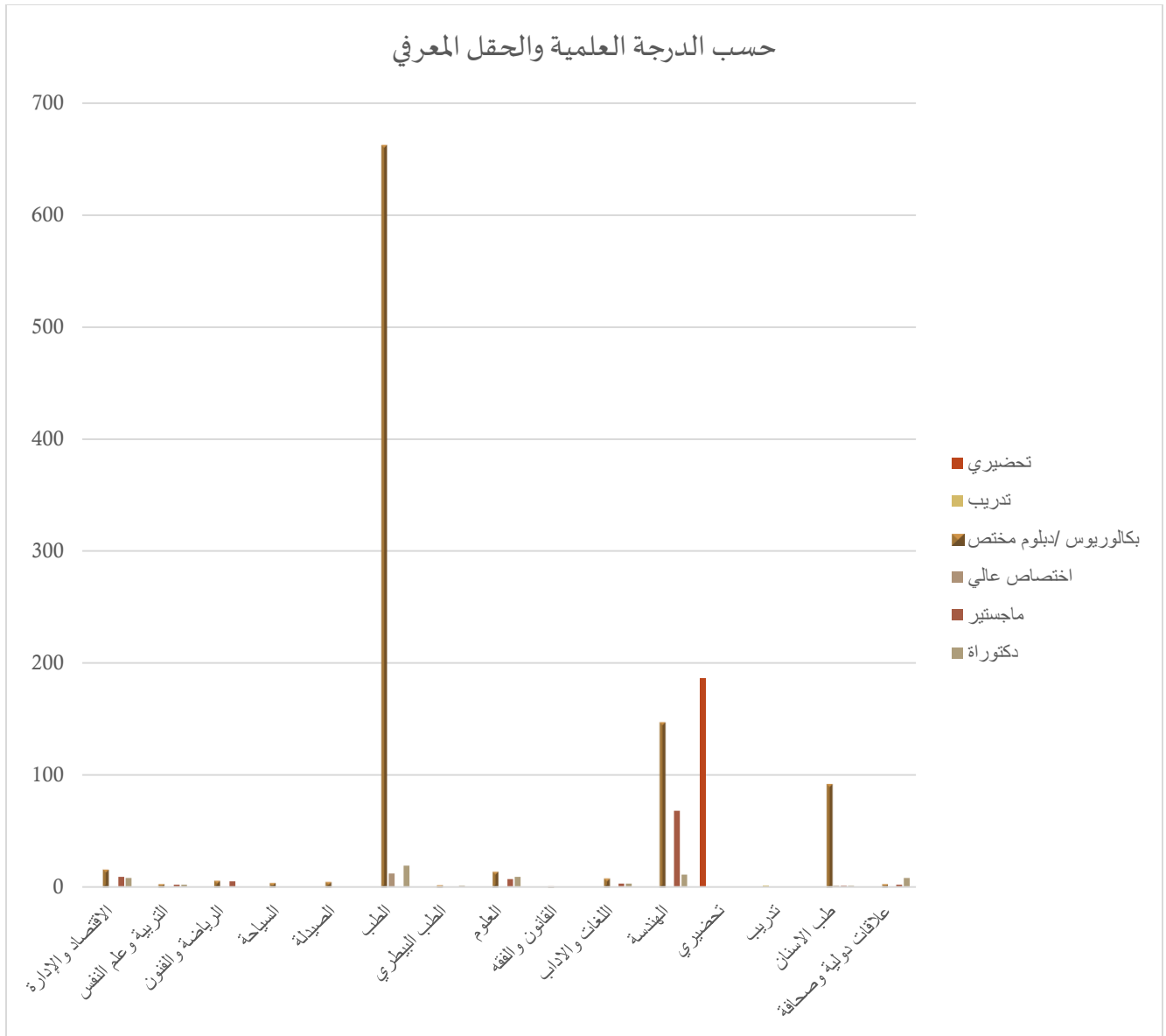


جدول رقم (4) أعداد الطلبة الأردنيين الملتحقين بجامعة روسيا الاتحادية حسب الدرجة العلمية (نوع

الشهادة) والحقل المعرفي للعام الدراسي 2018/2019

الدرجة العلمية الحقل المعرفي	تحضيري	تدريب	بكالوريوس /دبلوم مختص	اختصاص عالي	ماجستير	دكتوراة	المجموع الكلية
الاقتصاد والإدارة			16		9	8	33
التربية وعلم النفس			3		2	2	7
الرياضة والفنون			6		5		11
السياحة			4				4
الصيدلة			5				5
الطب			662	12		19	693
الطب البيطري			2			1	3
العلوم			14		7	9	30
القانون والفقهاء			1				1
اللغات والآداب			8		3	3	14
الهندسة			147		68	11	226
تحضيري	186						186
تدريب		1					1
طب الاسنان			92	1	1	1	95
علاقات دولية وصحافة			3		2	8	13
المجموع الكلية	186	1	963	13	97	62	1322

حسب الدرجة العلمية والحقل المعرفي

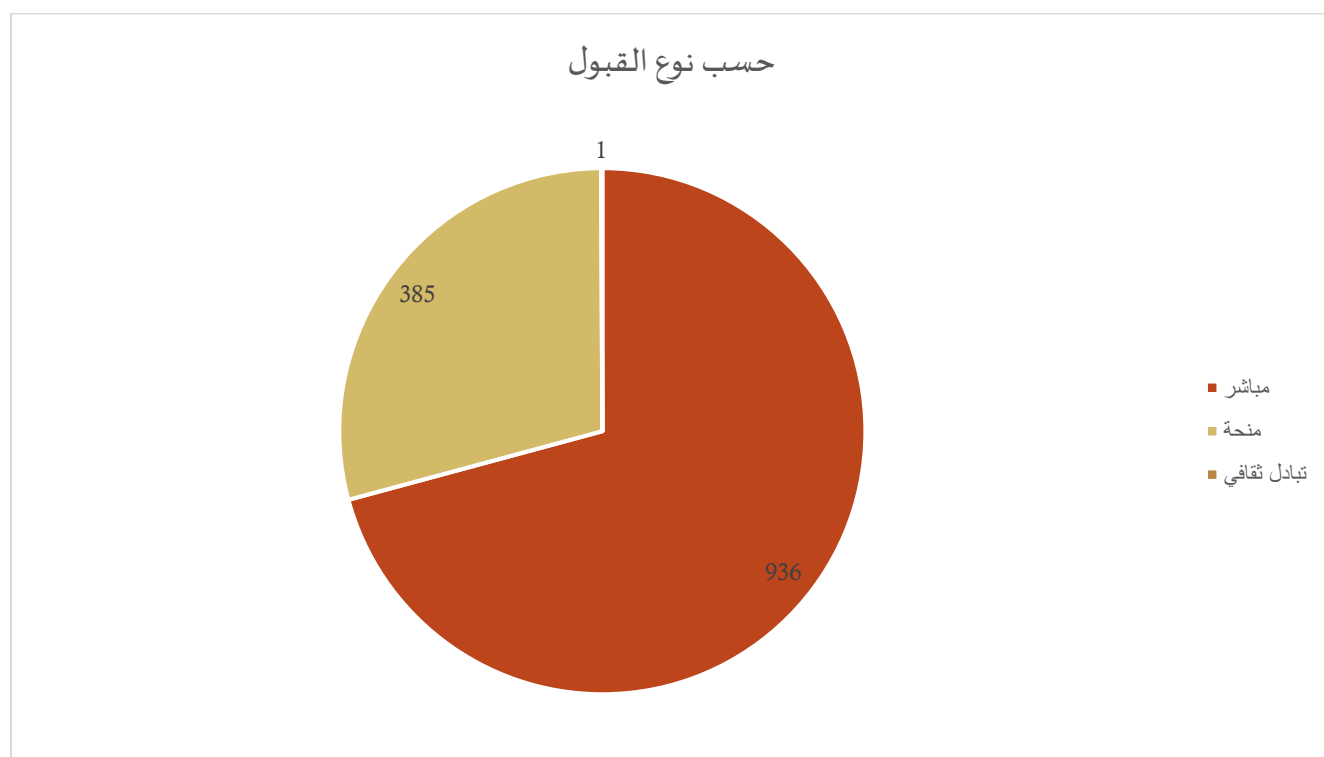


الإحصائية حسب نوع القبول



2019/2018

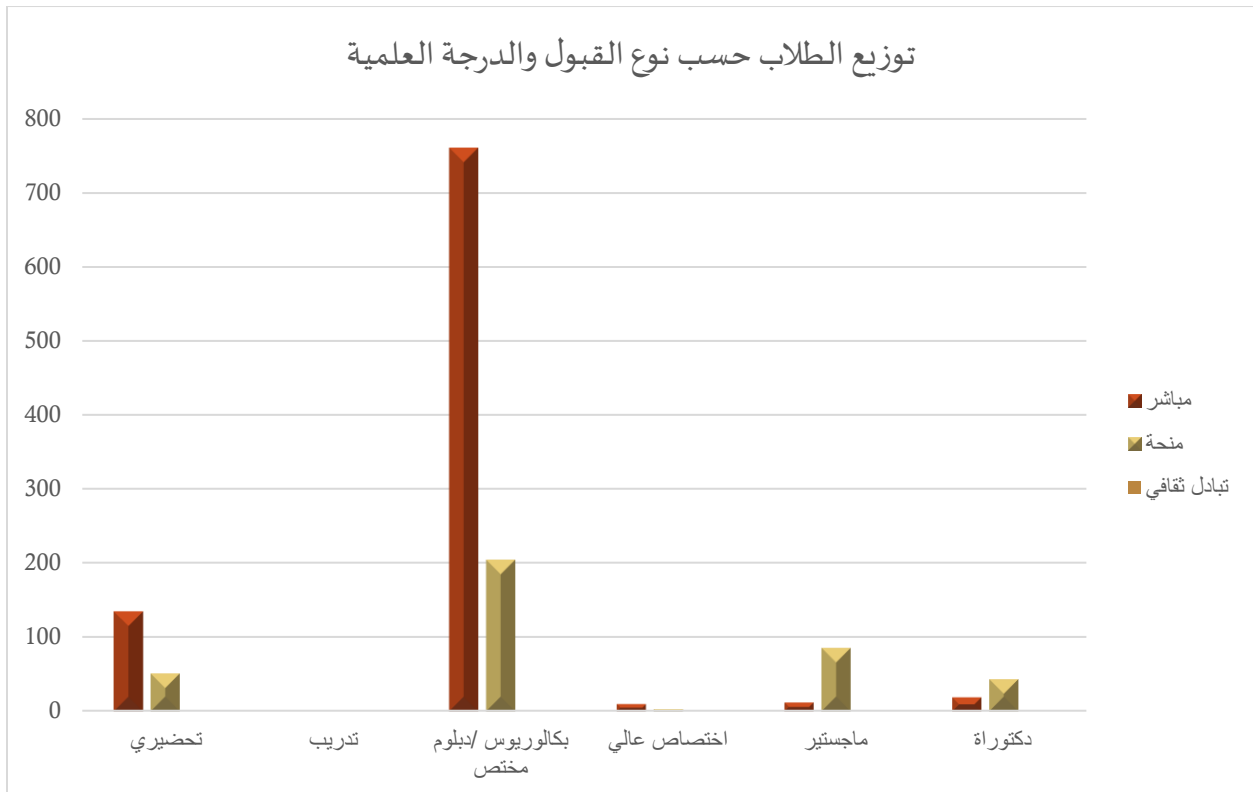
نوع القبول	عدد الطلاب
مباشر	936
منحة	386
تبادل ثقافي	1
المجموع الكلي	1322



جدول رقم (6) أعداد الطلبة الأردنيين الملتحقين بجامعة روسيا الاتحادية حسب نوع القبول والدرجة العلمية

للعام الدراسي 2018/2019

الدرجة العلمية \ نوع القبول الطالب	مباشر	منحة	تبادل ثقافي	المجموع الكلي
تحضيري	135	51		186
تدريب			1	1
بكالوريوس /دبلوم مختص	760	203		963
اختصاص عالي	10	3		13
ماجستير	12	85		97
دكتورة	19	43		62
المجموع الكلي	936	385	1	1322

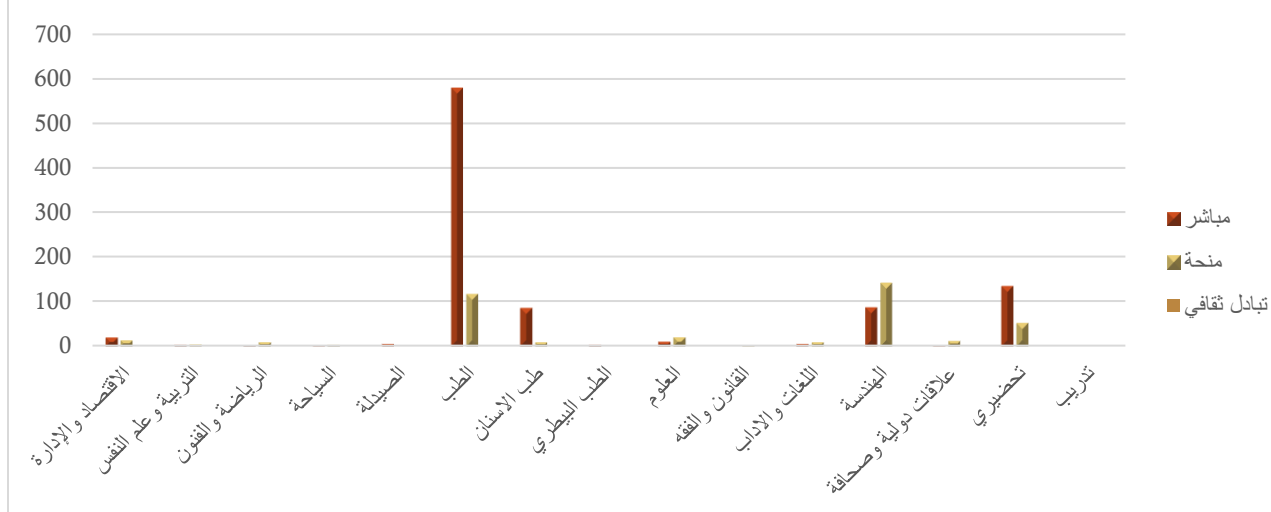


جدول رقم (7) أعداد الطلبة الأردنيين الملتحقين بجامعة روسيا الاتحادية حسب نوع القبول والحقل المعرفي

للعام الدراسي 2019/2018

نوع القبول / الحقل المعرفي	مباشر	منحة	تبادل ثقافي	المجموع الكلي
الاقتصاد والإدارة	20	13		33
التربية وعلم النفس	3	4		7
الرياضة والفنون	2	9		11
السياحة	1	3		4
الصيدلة	5			5
الطب	578	115		693
طب الاسنان	86	9		95
الطب البيطري	3			3
العلوم	10	20		30
القانون والفقہ		1		1
اللغات والاداب	5	9		14
الهندسة	87	139		226
علاقات دولية وصحافة	1	12		13
تحضيري	135	51		186
تدريب			1	1
المجموع الكلي	936	385	1	1322

توزيع الطلاب حسب نوع القبول والحقل المعرفي



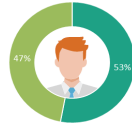
الإحصائية حسب النوع الاجتماعي الجندر

shweet

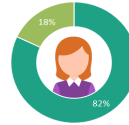
DEMOGRAPHICS - CHART FOR POWERPOINT

DATA-DRIVEN DOUGHNUT CHARTS

MALE



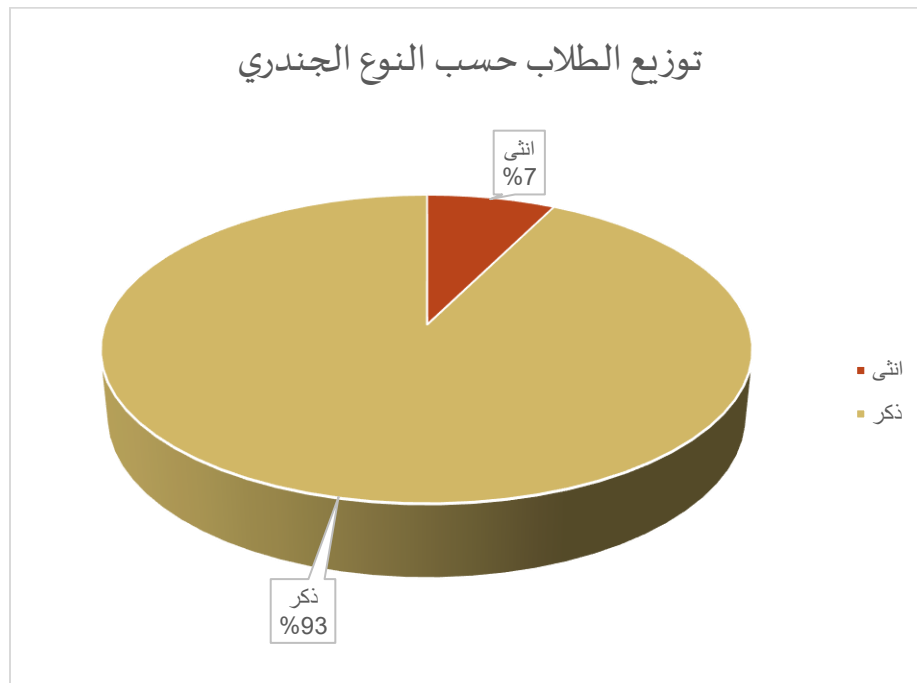
FEMALE



7

جدول رقم (8) أعداد الطلبة الأردنيين الملتحقين بجامعة روسيا الاتحادية حسب النوع الجندي
للعام الدراسي 2019/2018

النوع الجندي	عدد الطلاب
انثى	98
ذكر	1224
المجموع الكلي	1322



الإحصائية حسب الأقليم



أعداد الطلبة الأردنيين الملتحقين بجامعة روسيا الاتحادية حسب الإقليم
للعام الدراسي 2019/2018

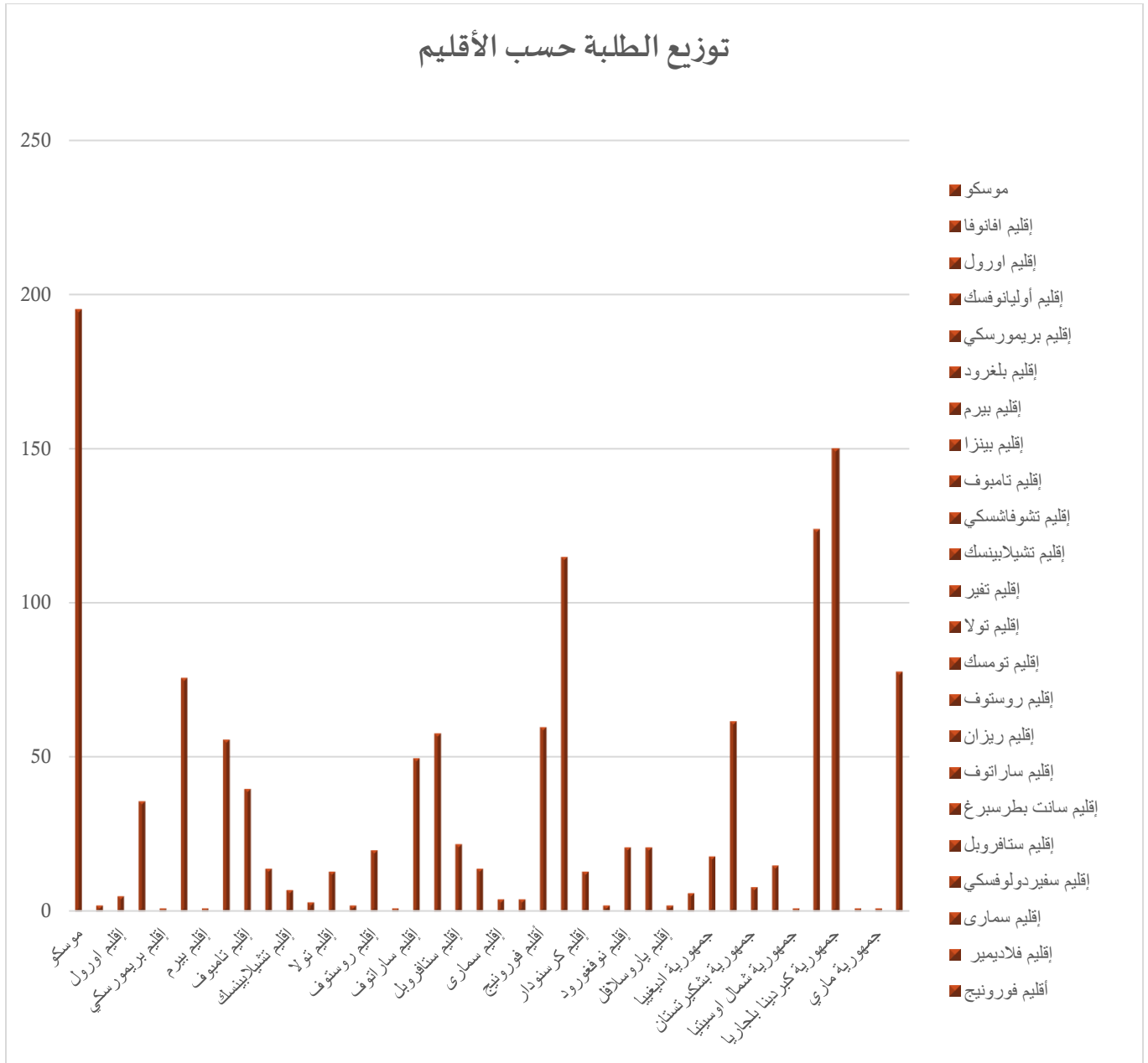
جدول رقم (9)

الإقليم	عدد الطلاب
موسكو	195
إقليم افانوفا	2
إقليم اورول	5
إقليم أوليانوفسك	36
إقليم بريمورسكي	1
إقليم بلغرود	76
إقليم بيرم	1
إقليم بينزا	56
إقليم تامبوف	40
إقليم تشوفاشسكي	14
إقليم تشيلابينسك	7
إقليم تفير	3
إقليم تولا	13
إقليم تومسك	2
إقليم روستوف	20
إقليم ريزان	1
إقليم ساراتوف	50
إقليم سانت بطرسبرغ	58
إقليم ستافروبل	22
إقليم سفيردولوفسكي	14
إقليم سماری	4
إقليم فلاديمير	4

أعداد الطلبة الأردنيين المتحقين بجامعة روسيا الاتحادية حسب الاقليم
للعام الدراسي 2018/2019

الإقليم	عدد الطلاب
أقليم فورونيج	60
إقليم فولغاغراد	115
إقليم كرسنودار	13
إقليم مورمانسك	2
إقليم نوفغورود	21
إقليم نيجيغورود	21
إقليم ياروسلاف	2
جمهورية داغستان	6
جمهورية اديغيا	18
جمهورية القرم	62
جمهورية بشكيرستان	8
جمهورية تترستان	15
جمهورية شمال اوسيتيا	1
جمهورية كاريليا	124
جمهورية كبردينا بلجاريا	150
جمهورية كومي	1
جمهورية ماري	1
جمهورية مردوفيا	78
المجموع الكلي	1322

توزيع الطلبة حسب الأقليم



الإحصائية حسب الجامعة



للعام الدراسي 2019/2018

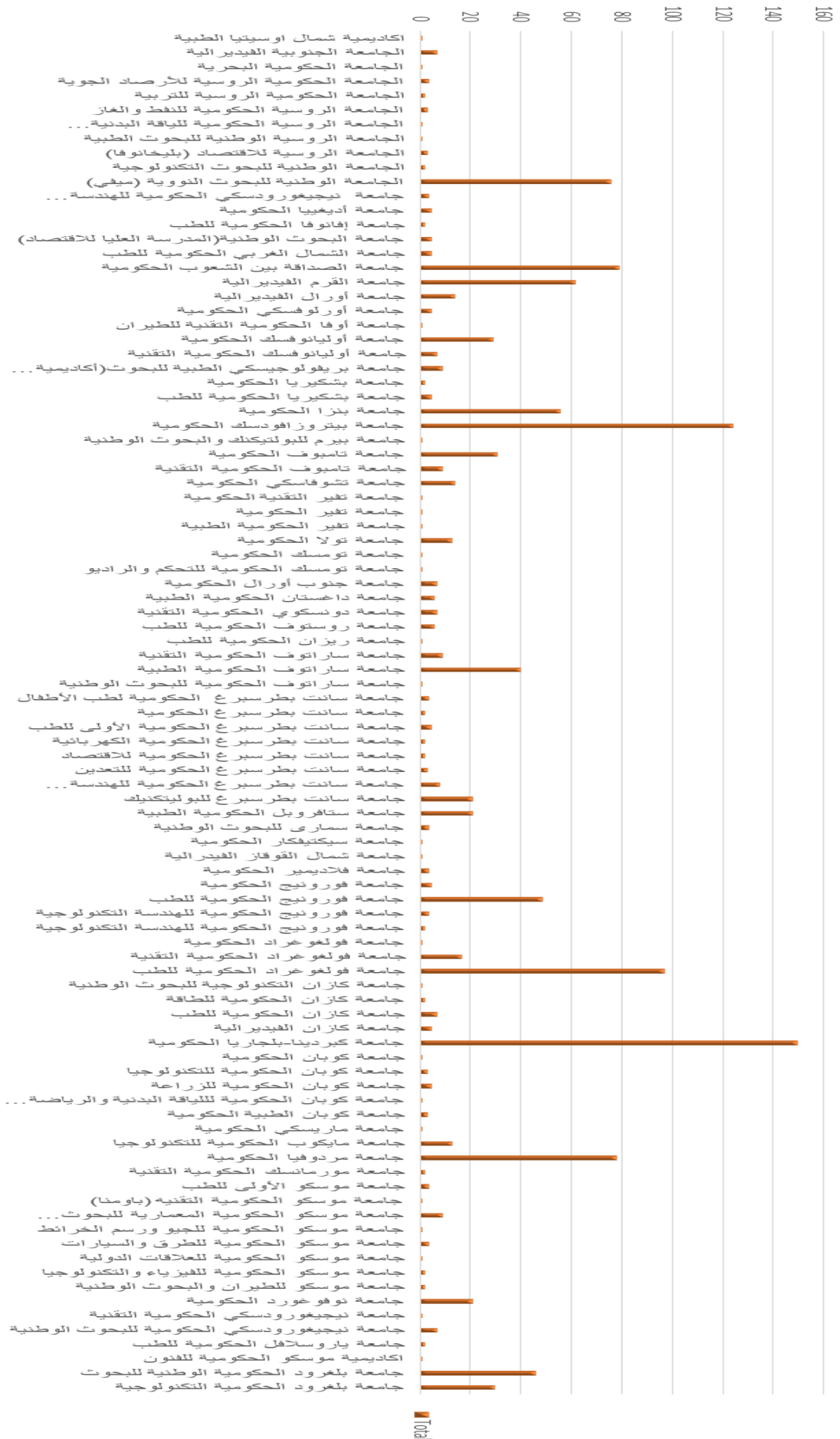
اسم الجامعة	عدد الطلاب
اكاديمية شمال اوسيتيا الطبية	1
الجامعة الجنوبية الفيدرالية	7
الجامعة الحكومية البحرية	1
الجامعة الحكومية الروسية للأرصاد الجوية	4
الجامعة الحكومية الروسية للتربية	2
الجامعة الروسية الحكومية للنفط والغاز	3
الجامعة الروسية الحكومية للياقة البدنية والرياضة والسياحة	1
الجامعة الروسية الوطنية للبحوث الطبية	1
الجامعة الروسية للاقتصاد (بليخانوف)	3
الجامعة الوطنية للبحوث التكنولوجية	2
الجامعة الوطنية للبحوث النووية (ميفي)	76
جامعة نيجيغورودسكي الحكومية للهندسة المعمارية	4
جامعة أدغييا الحكومية	5
جامعة إفانوف الحكومية للطب	2
جامعة البحوث الوطنية (المدرسة العليا للاقتصاد)	5
جامعة الشمال الغربي الحكومية للطب	5
جامعة الصداقة بين الشعوب الحكومية	79
جامعة القرم الفيدرالية	62
جامعة أورال الفيدرالية	14
جامعة أورلوفسكي الحكومية	5
جامعة أفا الحكومية التقنية للطيران	1
جامعة أوليانوفسك الحكومية	29
جامعة أوليانوفسك الحكومية التقنية	7
جامعة بريفلوجيسكي الطبية للبحوث (أكاديمية نيجيغورودسكي الحكومية للطب)	9
جامعة بشكيريا الحكومية	2
جامعة بشكيريا الحكومية للطب	5
جامعة بتزا الحكومية	56
جامعة بيتروزالفودسك الحكومية	124
جامعة بيرم للبولتيكنك والبحوث الوطنية	1
جامعة تامبوف الحكومية	31
جامعة تامبوف الحكومية التقنية	9

للعام الدراسي 2019/2018

اسم الجامعة	عدد الطلاب
جامعة تشوفاسكي الحكومية	14
جامعة تفير التقنية الحكومية	1
جامعة تفير الحكومية	1
جامعة تفير الحكومية الطبية	1
جامعة تولا الحكومية	13
جامعة تومسك الحكومية	1
جامعة تومسك الحكومية للتحكم والراديو	1
جامعة جنوب أورال الحكومية	7
جامعة داغستان الحكومية الطبية	6
جامعة دونسكوي الحكومية التقنية	7
جامعة روستوف الحكومية للطب	6
جامعة ريزان الحكومية للطب	1
جامعة ساراتوف الحكومية التقنية	9
جامعة ساراتوف الحكومية الطبية	40
جامعة ساراتوف الحكومية للبحوث الوطنية	1
جامعة سانت بطرسبرغ الحكومية لطب الأطفال	4
جامعة سانت بطرسبرغ الحكومية	2
جامعة سانت بطرسبرغ الحكومية الأولى للطب	5
جامعة سانت بطرسبرغ الحكومية الكهربائية	2
جامعة سانت بطرسبرغ الحكومية للاقتصاد	2
جامعة سانت بطرسبرغ الحكومية للتعددين	3
جامعة سانت بطرسبرغ الحكومية للهندسة المعمارية	8
جامعة سانت بطرسبرغ للبوليتكنيك	21
جامعة ستافروبول الحكومية الطبية	21
جامعة سماری للبحوث الوطنية	4
جامعة سيكتيفكار الحكومية	1
جامعة شمال القوقاز الفيدرالية	1
جامعة فلاديمير الحكومية	4
جامعة فورونيج الحكومية	5
جامعة فورونيج الحكومية للطب	49
جامعة فورونيج الحكومية للهندسة التكنولوجية	4
جامعة فورونيج الحكومية للهندسة التكنولوجية	2

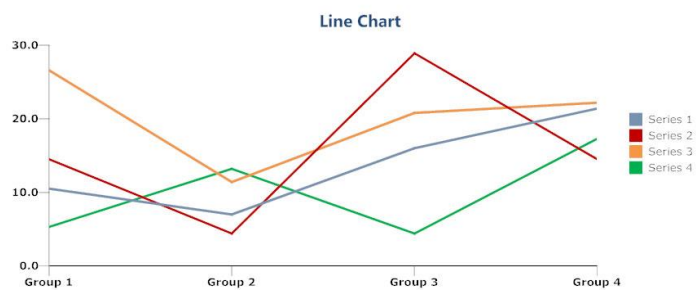
للعام الدراسي 2019/2018

اسم الجامعة	عدد الطلاب
جامعة فولغوغراد الحكومية	1
جامعة فولغوغراد الحكومية التقنية	17
جامعة فولغوغراد الحكومية للطب	97
جامعة كازان التكنولوجية للبحوث الوطنية	1
جامعة كازان الحكومية للطاقة	2
جامعة كازان الحكومية للطب	7
جامعة كازان الفيديريالية	5
جامعة كبرديننا-بلجاري الحكومية	150
جامعة كوبان الحكومية	1
جامعة كوبان الحكومية للتكنولوجيا	3
جامعة كوبان الحكومية للزراعة	5
جامعة كوبان الحكومية لللياقة البدنية والرياضة والسياحة	1
جامعة كوبان الطبية الحكومية	3
جامعة ماريسكي الحكومية	1
جامعة مايكوب الحكومية للتكنولوجيا	13
جامعة مردوفيا الحكومية	78
جامعة مورمانسك الحكومية التقنية	2
جامعة موسكو الأولى للطب	4
جامعة موسكو الحكومية التقنية (باومنا)	1
جامعة موسكو الحكومية المعمارية للبحوث الوطنية	9
جامعة موسكو الحكومية للجيو ورسم الخرائط	1
جامعة موسكو الحكومية للطرق والسيارات	4
جامعة موسكو الحكومية للعلاقات الدولية	1
جامعة موسكو الحكومية للفيزياء والتكنولوجيا	2
جامعة موسكو للطيران والبحوث الوطنية	2
جامعة نوفوغورد الحكومية	21
جامعة نييجيغورودسكي الحكومية التقنية	1
جامعة نييجيغورودسكي الحكومية للبحوث الوطنية	7
جامعة ياروسلاف الحكومية للطب	2
اكاديمية موسكو الحكومية للفنون	1
جامعة بلغرود الحكومية الوطنية للبحوث	46
جامعة بلغرود الحكومية التكنولوجية	30
المجموع الكلي	1322



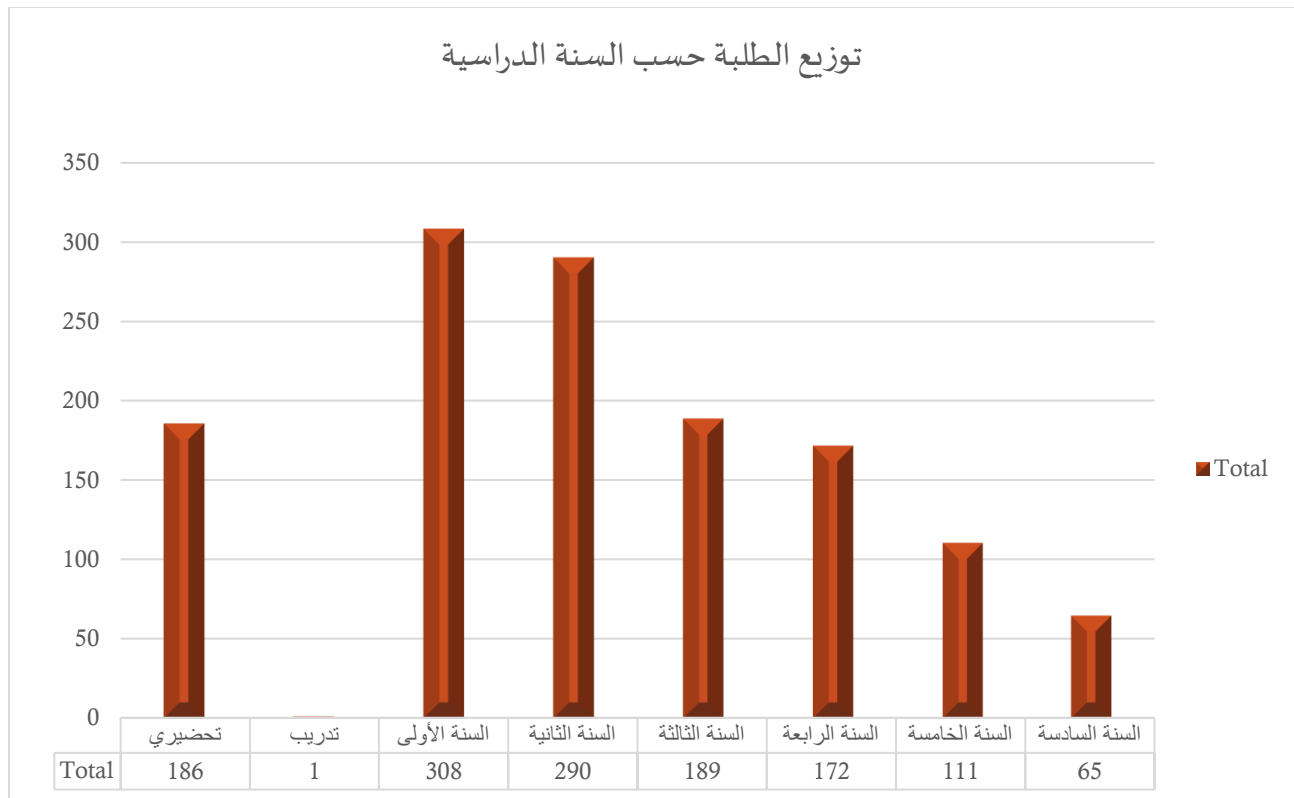
Total

الإحصائية حسب السنة الدراسية (المستوى الدراسي)



جدول رقم (11) أعداد الطلبة الأردنيين الملتحقين بجامعة روسيا الاتحادية حسب السنة الدراسية
للعام الدراسي 2019/2018

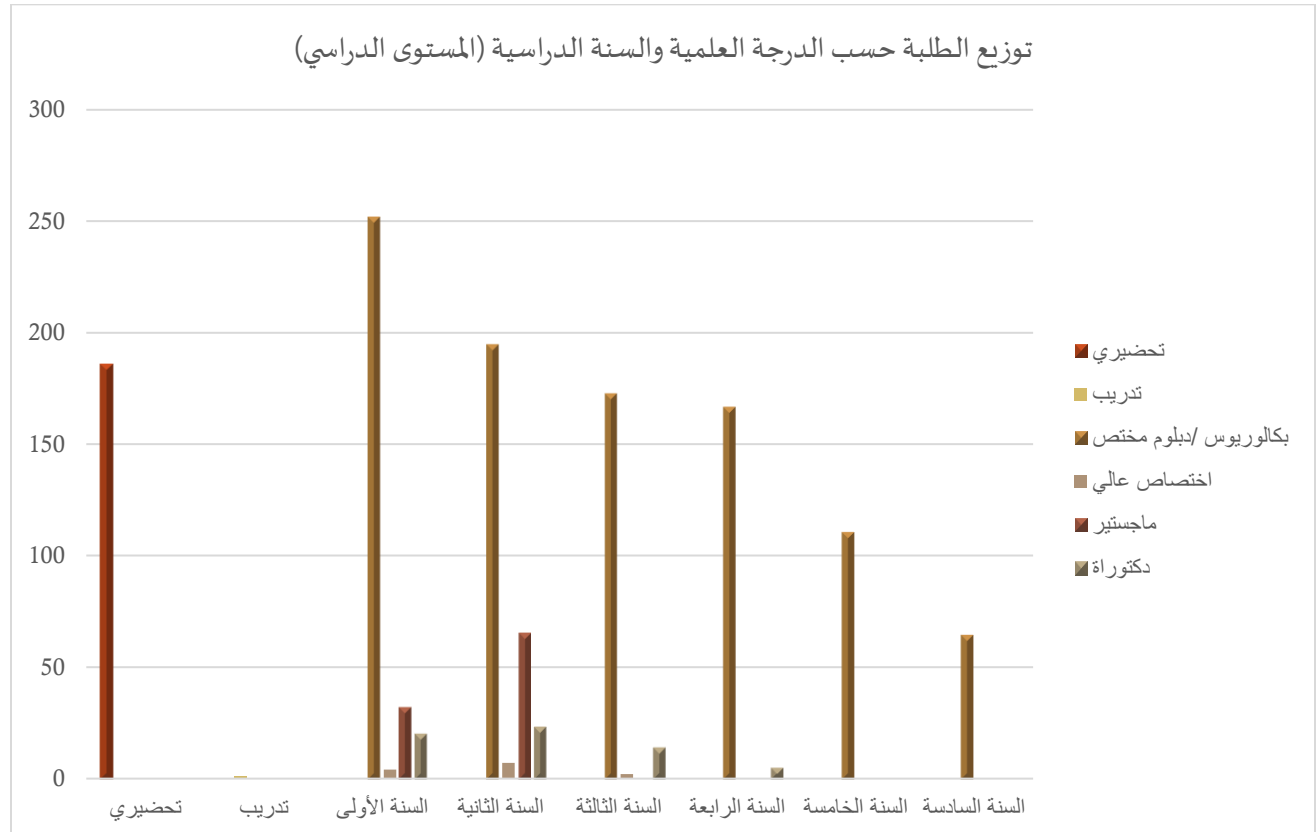
السنة الدراسية	عدد الطلاب
تحضيري	186
تدريب	1
السنة الأولى	308
السنة الثانية	290
السنة الثالثة	189
السنة الرابعة	172
السنة الخامسة	111
السنة السادسة	65
المجموع الكلي	1322



جدول رقم (12) أعداد الطلبة الأردنيين الملتحقين بجامعة روسيا الاتحادية حسب الدرجة العلمية والسنة

الدراسية للعام الدراسي 2019/2018

الدرجة العلمية / السنة الدراسية	تحضيري	تدريب	بكالوريوس / دبلوم مختص	اختصاص عالي	ماجستير	دكتوراة	المجموع الكلي
تحضيري	186						186
تدريب		1					1
السنة الأولى			252	4	32	20	308
السنة الثانية			195	7	65	23	290
السنة الثالثة			173	2		14	189
السنة الرابعة			167			5	172
السنة الخامسة			111				111
السنة السادسة			65				65
المجموع الكلي	186	1	963	13	97	62	1322

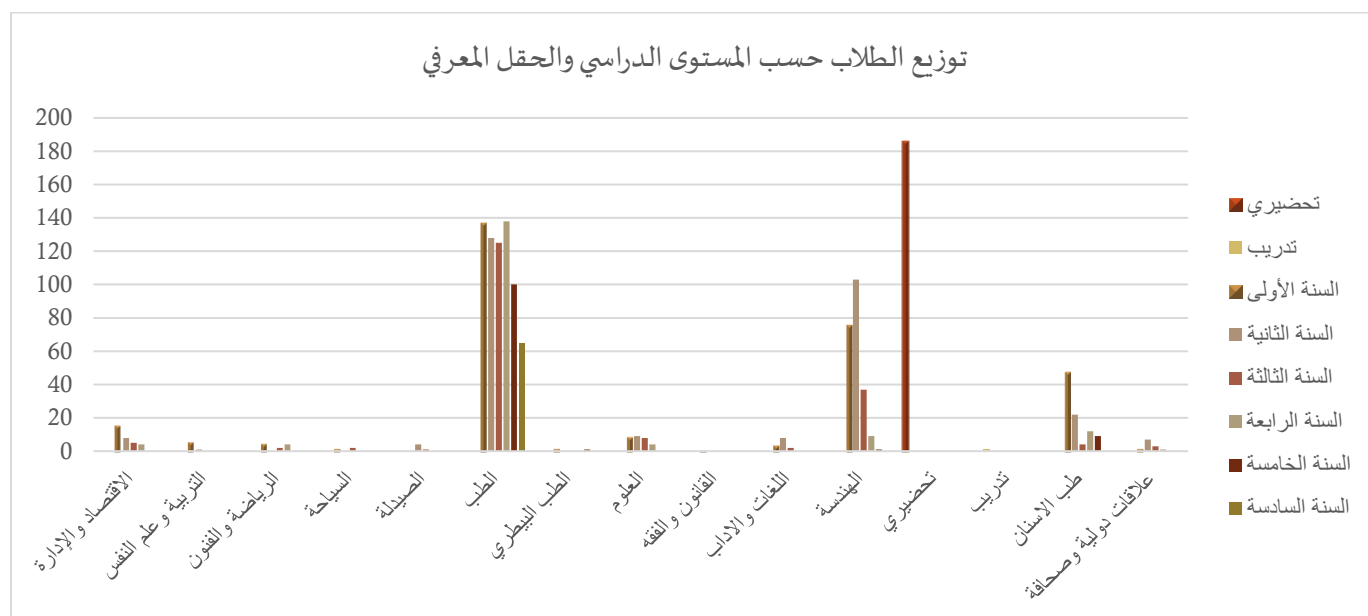


جدول رقم (13) أعداد الطلبة الأردنيين الملتحقين بجامعة روسيا الاتحادية حسب السنة الدراسية والحقل

المعرفي للعام الدراسي 2019/2018

المجموع الكلي	السنة السادسة	السنة الخامسة	السنة الرابعة	السنة الثالثة	السنة الثانية	السنة الأولى	تدريب	تحضيري	السنة الدراسية	الحقل المعرفي
33			4	5	8	16				الاقتصاد والإدارة
7					1	6				التربية وعلم النفس
11			4	2		5				الرياضة والفنون
4				2		2				السياحة
5				1	4					الصيدلة
693	65	100	138	125	128	137				الطب
3		1				2				الطب البيطري
30			4	8	9	9				العلوم
1						1				القانون والفقهاء
14				2	8	4				اللغات والآداب
226		1	9	37	103	76				الهندسة
186								186		تحضيري
1							1			تدريب
95		9	12	4	22	48				طب الأسنان
13			1	3	7	2				علاقات دولية وصحافة
1322	65	111	172	189	290	308	1	186		المجموع الكلي

توزيع الطلاب حسب المستوى الدراسي والحقل المعرفي



تطور أعداد الطلبة الأردنيين



جدول رقم (14) تطور أعداد الطلبة الأردنيين الملتحقين بجامعة روسيا الاتحادية
خلال الثلاث سنوات الماضية

السنة	2017	2018	2019
عدد الطلاب	1098	1226	1322

